



ФРОНТАЛЬНЫЙ
ПОГРУЗЧИК

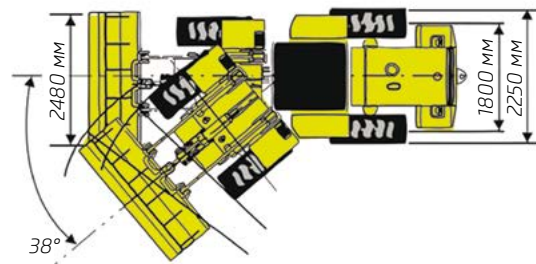
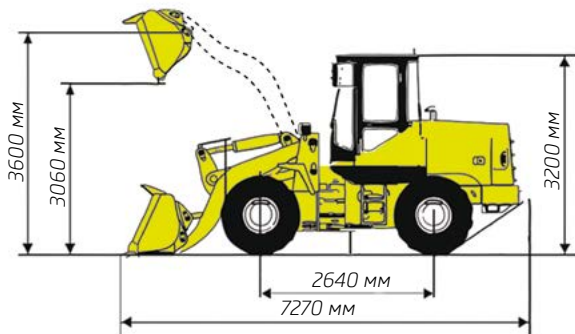
BOULDER WL39

10800 кг
масса

1.8/2.5 м³
ёмкость ковша

3.6 м
высота загрузки

3200 кг
грузоподъёмность



ОБЩИЕ

Ёмкость ковша	1.8 - 2.5	м ³
Ширина режущей кромки ковша	2 430	мм
Грузоподъёмность номинальная	3 000	кг
Грузоподъёмность максимальная	3 200	кг
Эксплуатационная масса	10 800	кг
Высота загрузки борта	3 600	мм
Максимальная скорость	35	км/ч
Размер колёс	17.5 - 25	

ТРАНСМИССИЯ

Тип	гидромеханическая
Количество передач вперёд / назад	2/1 + повышенный диапазон

ДВИГАТЕЛЬ

Модель	BOULDER POWER (DEUTZ)
Мощность (см. комплектацию)	
Тип	шестицилиндровый, рядный, четырёхтактный, турбированный, дизельный
Рабочий объём	6.75 л

ТОРМОЗНАЯ СИСТЕМА

Рабочая тормозная система	пневмо-гидравлические, дисковые тормоза, суппорта 4-х поршневые
Система экстренного торможения и стояночный тормоз	пневматическая, дисковая на карданной оси мостов

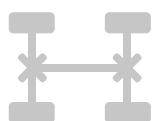
УПРАВЛЕНИЕ ПОДЪЁМНЫМ ОБОРУДОВАНИЕМ

Тип джойстика	гидравлический джойстик
---------------	-------------------------

ЁМКОСТЬ БАКОВ

Топливный бак	170	л
Гидравлический бак	170	л

ДОПОЛНИТЕЛЬНЫЕ ОПЦИИ:



**БЛОКИРОВКА
ВСЕХ КОЛЁС**



**ТРЕТИЙ КОНТУР
ГИДРАВЛИКИ**



БЫСТРОСЪЁМ



**ЗИМНЯЯ
РЕЗИНА**



КОНДИЦИОНЕР



**ПЛАВАЮЩИЙ
РЕЖИМ СРЕЛЫ**